

Atelier / Achats / BE / qualité / SAV / NP

(ziegler)



LISTE DE COLISAGE

Magasin: chargements Mardi 19 DEC et Mercredi 20 DEC 2017

N° de commande : 41466

N° de série : RA420 A 423

Nb : 4

Client : VEETEE

Adresse : Veetee house Sir Thomas Longey Roa

Pays : ANGLETERRE

Attente 4 Bons de chargement

Type de transport : ☒ Camion ☐ Container ☐ Emballage Divers :

5

☐ Dry ☐ O/T

Moyen de transport : ☒ Route ☐ Maritime ☐ Aérien Divers :

Date d'expédition prévue : 15/12/2017


3 camions = Mardi 19 DEC 2017
2 camions = Mercredi 20 DEC 2017

Type de matériel	N° Art.	Poids	Qté :	A démonter	Check magasin / N° palette	Photos magasin
Autoclave Ø 1800 x 5 paniers. L*H : 7800X2450X2500 Poids : 10400 Plan : RA420-TUY-01			4		<input checked="" type="checkbox"/>	<input checked="" type="checkbox"/>
Liste des éléments méca						
<u>Eléments de tuyauterie suivant plan chargement joint</u> (avec vis repositionnées sur brides/collets) :			4	4		
• Liaison corps → P2 (aspiration)					<input checked="" type="checkbox"/> 1/2	<input checked="" type="checkbox"/>
• Pompe P2			4	4	<input checked="" type="checkbox"/> 4..	<input checked="" type="checkbox"/>
• Liaison P2 → échangeur (refoulement1)			4	4	<input checked="" type="checkbox"/> 4..	<input checked="" type="checkbox"/>
• Echangeur			4	0	<input checked="" type="checkbox"/> 1..	<input checked="" type="checkbox"/>
• Liaison échangeur → V3 (refoulement2)			4	0	<input checked="" type="checkbox"/> 1..	<input checked="" type="checkbox"/>
• Liaison corps → liaison V3-échangeur (réchauffage condensats)			4	0	<input checked="" type="checkbox"/> 4..	<input checked="" type="checkbox"/>
• Liaison V1 → corps (pré-refroidissement)			4	0	<input checked="" type="checkbox"/> 4..	<input checked="" type="checkbox"/>
• Niveau visible			4	0	<input checked="" type="checkbox"/> 4..	<input checked="" type="checkbox"/>
• Collecteur soupapes			4	4	<input checked="" type="checkbox"/> 2 1/2	<input checked="" type="checkbox"/>
• Soupapes			8	8	<input checked="" type="checkbox"/> 4..	<input checked="" type="checkbox"/>
• Crépine			8	8	<input type="checkbox"/> ...	<input type="checkbox"/>

Expédier avec flabines de vers


LISTE DE COLISAGE

Type de matériel	N° Art.	Poids	Qté :	A démonter	Check magasin / N° palette	Photos magasin
Thermomètres :			4	4	<input checked="" type="checkbox"/> 4/2	<input checked="" type="checkbox"/>
Pochette de joints pour remontage tuyauterie (dans carton séparé)			4		<input type="checkbox"/> ...	<input type="checkbox"/>
Equerres de levage dans caisse SAV (outillage Lagarde à ramener)			1		<input type="checkbox"/> ...	<input type="checkbox"/>
Outillage manutention tambour (fixé sur pied arrière)			1		<input type="checkbox"/> ...	<input type="checkbox"/>
Manivelle + douille pour serrage panier des RP			0		<input type="checkbox"/> ...	<input type="checkbox"/>
Fixation au sol : • crabots • platines de pose (avec vis et graisse)			4,00		<input type="checkbox"/> ...	<input type="checkbox"/>
Entrainement monochaine craboté			1		...	
• Capot de protection du capteur			1		...	
• Autres éléments fragile démontés et protégés : PC					<input type="checkbox"/> ...	<input type="checkbox"/>
Liste des éléments process						
Colonne lumineuse (éléments + vis + capot) :					<input type="checkbox"/> ...	<input type="checkbox"/>
Manomètre					<input type="checkbox"/> ...	<input type="checkbox"/>
Capteur de pression :					<input type="checkbox"/> ...	<input type="checkbox"/>
Armoire distante + jeu clés armoire et jeu clés commande manuelle (à remettre au client)					<input type="checkbox"/> ...	<input type="checkbox"/>
Armoire + jeu clés armoire et jeu clés commande manuelle (à remettre au client)					<input type="checkbox"/> ...	<input type="checkbox"/>
Réhausse d'armoire					<input type="checkbox"/> ...	<input type="checkbox"/>
Toit Armoire					<input type="checkbox"/> ...	<input type="checkbox"/>
Plaque plexiglas d'armoire (démontée dans l'armoire)					<input type="checkbox"/> ...	<input type="checkbox"/>
Pressostat :					<input type="checkbox"/> ...	<input type="checkbox"/>



LISTE DE COLISAGE

Programmeur sorti du coffret emballage dans carton d'origine					<input type="checkbox"/> ...	<input type="checkbox"/>
Enregistreur					<input type="checkbox"/> ...	<input type="checkbox"/>
PC de supervision					<input type="checkbox"/> ...	<input type="checkbox"/>
Pied Newton					<input type="checkbox"/> ...	<input type="checkbox"/>
Accessoires méca	N° Art.	Poids	Qté :	A démonter	Check magasin / N° palette	Photos magasin
Paniers	Comion Accessoires Complet				<input type="checkbox"/> ...	<input type="checkbox"/>
Plateaux	800 + 40	=	840		<input checked="" type="checkbox"/> ...	<input checked="" type="checkbox"/>
Intercalaire					<input type="checkbox"/> ...	<input type="checkbox"/>
Plaques de fond					<input type="checkbox"/> ...	<input type="checkbox"/>
Embase					<input type="checkbox"/> ...	<input type="checkbox"/>
Chariot					<input type="checkbox"/> ...	<input type="checkbox"/>
Tringle de manutention					<input type="checkbox"/> ...	<input type="checkbox"/>
Rampe d'accès (avec vis)					<input type="checkbox"/> ...	<input type="checkbox"/>
Pack pièces de rechange suivant nomenclature annexe 600 (annexe à imprimer et à joindre)					<input type="checkbox"/> ...	<input type="checkbox"/>
Façade complète suivant plan _____ avec boulonnerie					<input type="checkbox"/> ...	<input type="checkbox"/>
Plateforme complète suivant plan _____ avec boulonnerie et résine chimique					<input type="checkbox"/> ...	<input type="checkbox"/>
Accessoires process	N° Art.	Poids	Qté :	A démonter	Check magasin / N° palette	Photos magasin
Sondes F0 attachées dans l'autoclave						<input type="checkbox"/>
Raccord « Y »					<input type="checkbox"/> ...	<input type="checkbox"/>
Presse étoupe autoclave					<input type="checkbox"/> ...	<input type="checkbox"/>
Contact rotatif					<input type="checkbox"/> ...	<input type="checkbox"/>
Collier inox					<input type="checkbox"/> ...	<input type="checkbox"/>



LISTE DE COLISAGE

Accessoires process (suite)	N° Art.	Poids	Qté :	A démonter	Check magasin / N° palette	Photos magasin
Colle en tube					<input type="checkbox"/> ...	<input type="checkbox"/>
Presse étoupe emballage					<input type="checkbox"/> ...	<input type="checkbox"/>
Entretoise plastique emballage					<input type="checkbox"/> ...	<input type="checkbox"/>
Doigt de gant emballage					<input type="checkbox"/> ...	<input type="checkbox"/>
Outil de perforation					<input type="checkbox"/> ...	<input type="checkbox"/>
Schemas électrique				Dans armoire	<input type="checkbox"/>	<input type="checkbox"/>
Serveur Coffret SU						
CONTROLE PORTE FERMEE avec calage protection						<input checked="" type="checkbox"/>

Note : Documents à transmettre 2/3 semaines avant la date de livraison prévisionnelle.

1) Etabli par BE Méca : 2) Complété par BE Process : 3) Validation Sce Commercial
Termes de Paiement


60% ADV = OK 11/12/17

Date :

Date :

Date :

12/12/2017

Validation par magasin OK pour expédition : 

Date : 12/12/2017

Retour au Service QSE pour archivage / Copie SAV

